

БОЛЬШАЯ ОЛИМПИАДА Росхим

ИНСТРУКЦИЯ ПО ПРОХОЖДЕНИЮ ОТБОРОЧНОГО ЭТАПА

Уважаемые участники, педагоги!

Для участия в отборочном туре олимпиады Большой олимпиады Росхим каждому участнику необходимо зарегистрироваться на сайте ruschemolymp.ru (сайт олимпиады). В случае возникновения затруднений просим обращаться в оргкомитет по адресам электронной почты и контактам, приведенным в конце настоящего письма.

Порядок участия в отборочном туре олимпиады:

1. Каждый участник регистрируется индивидуально на сайте <https://ruschemolymp.ru/>:

ruschemolymp.ru

Оставь заявку на рассылку

Оставь свои данные, и мы напомним тебе о старте олимпиады

ФИО участника

Телефон

e-mail

Нажимая галочку, я даю своё [согласие](#) на обработку персональных данных

Зарегистрироваться

2. После прохождения регистрации на почту (не забудьте проверить папку «Спам») придет сообщение с ссылкой на страницу прохождения олимпиады на платформе www.anodrb.ru:

Приветствуем тебя, юный химик!

Ты успешно прошел регистрацию на «Большую олимпиаду «Росхим» по химии и химической технологии.

Спешим сообщить о том, что задания отборочного этапа Олимпиады уже открыты к решению. Чтобы получить доступ к заданиям, тебе необходимо зарегистрироваться на платформе anodrb.ru, заполнить анкету участника Олимпиады и прикрепить подписанные согласия на обработку персональных данных. Согласия для несовершеннолетних участников подписывают родители или законные представители; согласия для совершеннолетних участники подписывают самостоятельно.

Помни, что решать задания и корректировать свои ответы ты можешь вплоть до окончания этапа – до 15 декабря. Внимательно читай условия заданий и выполняй расчеты без спешки.

После завершения этапа в личном кабинете на платформе anodrb.ru можно будет узнать свой результат, увидеть верные решения заданий, скачать свой диплом и зарегистрироваться для участия в финале!

Ссылки на анкету участника:

[7-8 классы](#)

[9 класс](#)

[10 класс](#)

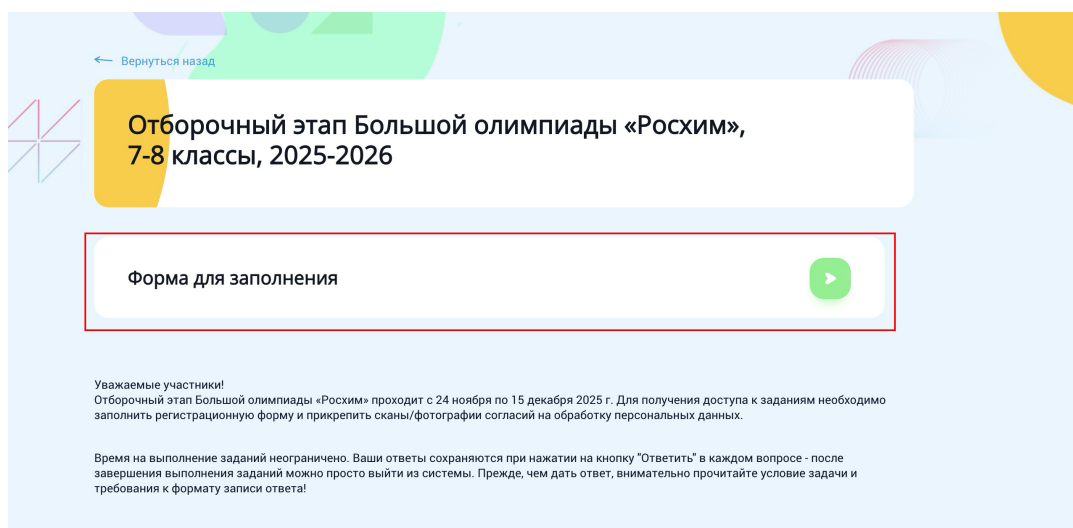
[11 класс](#)

Выбирайте тот класс, за который хотите участвовать в олимпиаде (ваш класс обучения либо более высокий).

3. На странице www.anodrb.ru в верхнем правом углу нажмите гиперссылку [Вход](#) и пройдите регистрацию по кнопке [Регистрация](#), используя Вконтакте или регистрацию по номеру телефона (заполните поля «Имя», «Фамилия», номер и «пароль»):

The screenshot shows the website interface for the selection stage of the 'Roskhim' Olympiad. At the top, there is a navigation bar with the ANOD logo and several menu items: 'О проекте', 'События', 'Подготовка', 'Банк задач', 'Курсы', and a 'Войти' button highlighted with a red box. Below the navigation bar, there is a main heading: 'Отборочный этап Большой олимпиады «Росхим», 7-8 классы, 2025-2026'. Underneath this heading is a button labeled 'Форма для заполнения' with a right-pointing arrow. At the bottom of the page, there is a small text block providing information for participants, including the dates of the selection stage (from November 24 to December 15, 2025) and instructions on how to access the tasks (by filling out a registration form and attaching scanned consent forms).

4. После этого на странице олимпиады нажмите на кнопку «**Форма для заполнения**» и заполните анкету участника олимпиады:



5. После заполнения всех необходимых данных нажмите на кнопку «**Сгенерировать документы**» для получения согласия на обработку персональных данных. Распечатайте согласие, подпишите и загрузите обратно в систему, прикрепив в поле «**Сканы заполненной и подписанной формы**» на странице формы в виде фотографии или скана:

Фамилия *

Имя *



Отчество (при наличии)

Номер телефона родителя/законного представителя *

Сгенерировать документы

[Отправляя форму, вы подтверждаете своё согласие с политикой обработки персональных данных](#)

Если вы уже заполнили и подготовили документы, то загрузите их здесь:



 Сканы заполненной и подписанной формы 


Сгенерировать документы

[Отправляя форму, вы подтверждаете своё согласие с политикой обработки персональных данных](#)

[Иванов_форма.pdf](#)

Если вы уже заполнили и подготовили документы, то загрузите их здесь:

 Сканы заполненной и подписанной формы 

Заполненное согласие.jpg 

Отправить

6. Если вы зарегистрировались в системе не через сервисы ВК, Яндекс и Google, а через вход по телефону или электронной почте, вас попросят подтвердить адрес электронной почты. После этого у вас появится доступ к странице с заданиями олимпиады:

Участие в олимпиаде доступно только участникам, подтвердившим свой e-mail адрес. Введите свой адрес электронной почты в поле ниже и нажмите "Сохранить и подтвердить", после чего мы отправим вам письмо. Нажмите на кнопку подтверждения в полученном письме – после этого вы получите полный доступ.

Ваш e-mail

Сохранить и подтвердить

7. Начать решение вы можете, кликнув по кнопке «**Приступить к решению**». Время не ограничено: вы можете проверять свои решения и корректировать ответы до самого конца отборочного тура. Если вы завершили олимпиаду и хотите вернуться к решению заданий, перейдите снова по ссылке, которая была указана в приветственном письме, и вас перенаправит на страницу заданий олимпиады.

При возникновении технических вопросов вы можете написать:

в ВКонтакте

в Телеграмме

или на почту info@anodrb.ru

По результатам выполнения заданий тура будет сформирован рейтинг и определен список участников, приглашенных для участия в теоретическом туре заключительного этапа олимпиады.

Желаем удачи!

Приступить к решению

Контакты для обращения по техническим вопросам:

[АНОД | Олимпиады по химии](http://anodrb.ru), info@anodrb.ru